

www.glennit.fi



nro 02 / 2019

GLENNIVÄKI





Puheenjohtajan pulinat

KYLLÄ TUO AIKA VIERÄHTÄÄ. Vuosi on lähes puolessa ja ihan kohta kokoonnumme viettämään yhteistä viikonloppua Lautsian Lomakeskukseen. Tarkastakaahan että 29.-30.6. on varattu kalentereihin. Lauantaina kokoonnumme erikoisnäyttelyn kehän äärelle, jossa tuomarimme Mary McDaniel USA:sta arvostelee pötkylämme. Mary on rodun todellinen asiantuntija ja kasvattaja. Luvassa on mukava, jos varmaan myös jännittävä päivä. Paikan päällä ehtii vielä ilmoittautumaan ennen näyttelyä pidettäviin SohvaChampioni, Lapsi & Glenni sekä Juniori & Glenni -kilpailuihin. Sunnuntai on sitten omistettu pelkästään leikkimieliselle kisaamiselle yhdessä glenniemme kanssa. Eli tätä viikonloppua ei kannata missään nimessä jättää väliin.

Menneen kevään tapahtumista itseäni on lähimmin liipannut maaliskuun lopun vuosikokous ja siellä yhdistyksen puheenjohtajan vaihtuminen. Meitä vuosia luotsannut Tiina Assinen päätti jättää tehtävän ja keskittyä hetkellisesti enemmän elämän muihin asioihin, joissa glennit arvattavasti ovat jatkossakin isossa roolissa. Kiitämme Tiinaa aivan mielettömän hienosta puheenjohtajakaudesta, energisestä yhdistystoiminnan aktivoimisesta ja hyvän yhteishengen luomisesta. Onneksi saamme pitää sinut vielä hallituksessa ja vetämässä jalostustoimikuntaa, sillä tietotaitoasi tarvitaan. Puheenjohtajan nuijan napsahdettua omaan käteeni, yritän parhaani jatkaa toimintaa samaan malliin. Lehestä löytyy yhdistyksen toimintasuunnitelma kuluvalle vuodelle ja



KUVA Susanna Suban

siinä on paljon kivaa toimintaa kaikille, joten ei muuta kuin rohkeasti mukaan vaikka MH-luonnekuvaukseen tai luomaan itse omalle paikkakunnalle jotain glennitoimintaa, johon voi nyt hakea myös yhdistykseltä tukea.

Omaa sydäntäni lähellä ovat glennien terveysasiat. Viralliset terveystutkimukset ovat todella tärkeitä rodun nykytilan selville saamiseen ja ongelmakohtien kartoittamiseen. Yhdistys onkin tästä syystä päättänyt tulla vastaan 60 € korvauksella kaikkiin jäsentemme glenneille vuonna 2019 tehtyihin virallisiin lonkkakuvien kustannuksiin. Tilaisuus kannattaa käyttää hyväksi ja kuvauttaa myös arvokkaat omien sohviemme championit, ei vain jalostukseen käytettävät kaverit. Tutkimuksesta saatte hyödyllistä tietoa vaikkapa, että millainen liikunta tukee parhaiten teidän glenninne rakennetta. Hyvä lihaskunto auttaa aina, mutta onko koiralla hyväksi hyppyharjoitukset vai hyötykö hän enemmän vaikkapa uinnista.

Ja vielä lopuksi kivoja uutisia kaikille muitakin lajeja kuin näyttelyitä harrastaville glenneille. Tästä vuodesta alkaen tulemme laskemaan pisteet myös Vuoden Agility, Rallytoko, Toko, Mejä yms. aktiivisille glenneille ja palkitsemaan menestyneimmän lajistaan diplomilla. Pistelaskua voi seurata lehdessä Vuoden Näyttelyglenni –kisan tavoin. Eikun etsimään oma laji kaikkien mahdollisuuksien joukosta!

*Aurinkoista kesää toivotellen.
Tapaamisiin Lautsiassa!*
Susanna

SISÄLTÖ

Glenniväki 02/2019

GLENNIVÄEN TOIMITUS

PÄÄTOIMITTAJA

Minttu Murtomäki

TOIMITTAJA

Milja Honkanen

ULKOASU JA TAITTO


Roosa Hepomäki

OSOITTEENMUUTOKSET

jasensihteeri@glennit.fi

Mia Koskinen

jäsensihteeri



KANNEN KUVA

Tiina Assinen

GLENNIVÄKI

Seuraavan
lehden
aineistopäivä
(erikoisnäyttelylehti)

14.7.2019

Glenniväki on luettavissa
myös verkossa!

www.glennit.fi

Uusi salasana on: aurinko

| | |
|---|-----------|
| Glennit Facebookissa..... | 4 |
| Glennit ry:n vuosikokous..... | 6 |
| Terveiset vuosikokouksesta..... | 6 |
| Toimintasuunnitelma 2019..... | 7 |
| Uusi sihteeri esittäytyy..... | 8 |
| Kaverikoira Alma..... | 10 |
| Karla Sohlmanin MEJÄ-kurssi..... | 13 |
| BAT 2.0 -menetelmä..... | 14 |
| Koulukoira Ilo..... | 20 |
| Glennit kehässä – näyttelyliite..... | 25 |
| Näyttelytuloksia ulkomailta..... | 26 |
| Uudet tittelit..... | 28 |
| Isojen kehien menestyjät..... | 29 |
| Hallituksen yhteystiedot..... | 31 |

s. 20





KUULUMISIA FB-RYHMÄSTÄ "SUOMEN GLENNIT"

14.2. – 15.5.2019



Glennipennuilla Fridalla ja Oivalla oli tänään sisaruspainipäivä!

TIINA VARRELA



Hugolla ei paljon huolet paina! rentouttavaa viikonloppua kaikille!

ANNA-LEENA FLINK



Vanhatkin nuortuu!

PIRJO YLI-MUILU




Gizmo toivottelee mukavaa lauantaita!

TAPANI POIKELA



Eilen marssittiin sarjassaan 1. Glennien oma vapupumarssi Tampereen Arboretumissa koiranilmassa. Tassuttelemassa mukana: Laumanjohtaja Pepe Lady Marmelade Heta sekä ihanat mukulat Maisa, Hugo, Mosse sekä Tatsu säänmukaisessa vaatetuksessa.

ELINA LEHTONEN



Kyllä voi koira olla onnellinen, kun löysi vielä lunta, jossa piehtaroida

ELINA TOIVONEN



Käytiin ajelulla. ps. yhtään glennitä ei vahingoitettu kuvauksissa ja turvavyöt oli kiinni.

JANNE TOIMELA




Kyllä Välimeressä riittää pienellä glennillä ihmettelemistä...

RAILI OLLI-IKONEN



Isoveljen vierellä on turvallista nukkua. (se on kuin laittais rahaa pankkiin, kun Lilja nukkuu)

KRISTIINA ANNILA



Kiitos mielenkiintoisesta lehdestä

ÅSA FINELL



Näin meillä Iso G ottaa rennosti. Tuhina vaan kuuluu. mites teillä?

TARJA TIKKANEN

Terveiset vuosikokouksesta

LAUANTAINA 30.3.2019 PIDETTIIN YHDISTYKSEN sääntömääräinen vuosikokous Lahden kansainvälisen koiranäyttelyn yhteydessä Lahden Messukeskuksessa. Paikalla oli 13 jäsentä. Kokouksessa käytiin muun muassa läpi hallituksen toimintakerromus sekä selostus yhdistyksen taloudesta vuodelta 2018. Lisäksi hallituksen ehdotuksen pohjalta laadittiin yhdistyksen toimintasuunnitelma kuluvalle vuodelle. Kokouksessa valittiin myös uusi hallitus.

Hallituksen kokoonpanossa suurin muutos oli puheenjohtajan vaihtuminen. Pitkään hallituksen puheenjohtajana toiminut Tiina Assinen ei asettunut enää tänä vuonna ehdolle ja uudeksi puheenjohtajaksi valittiin Susanna Suban. Varapuheenjohtajaksi valittiin Minttu Murtomäki. Hallituksen varsinaisiksi jäseniksi valittiin Tiina Varrela, Tiina Assinen ja Mia Koskinen, ja hallituksen varajäseniksi Elina Toivonen, Milja Honkanen sekä uutena – tai oikeammin palaavana – jäsenenä Niina Suoranta, jonka esittely on luettavissa jäljempänä. Niina toimii lisäksi hallituksen sihteerinä. Rahastonhoitajan ja jäsensihteerin toimia hoitaa jatkossa Mia Koskinen.

Vuosikokouksessa käytiin myös läpi hallituksen ehdotus toimintasuunnitelmaksi vuodelle 2019. Toimintasuunnitelmassa kerrotaan, mitä yhdistyksessä aiotaan tehdä tänä toimintavuotena, joten se on varmasti kiinnostavimpia kokouksessa päätettyjä asioita jäsenistön silmin katsottuna. Niinpä, hyvä glenniväki, ohessa kokouksessa lopullisen muotonsa saanut toimintasuunnitelma, olkaa hyvä!

Milja Honkanen



Suomen Glennit ry

TOIMINTASUUNNITELMA 2019

1. Tiedotus- ja julkaisutoiminta

- Glenniväki: julkaistaan neljä jäsenlehteä (maaliskuu, kesäkuu, syyskuu, joulukuu). Päätoimittaja on Minttu Murtomäki ja toimittaja Milja Honkanen
- Terrilife: hallitus julkaisee rodun palstaa.
- Minttu Murtomäki ylläpitää hallituksen valtuuttamana Glennit ry:n kotisivuja ja Facebook-sivua sekä Facebookissa myös Suomen Glennit -keskusteluryhmää.
- Pidetään sääntömääräinen vuosikokous 30.3.2019.
- Hyödynnetään vapaaehtoisia markkinointiglennejä eri paikkakunnilta esittelemään rotua kiinnostuneille pennunostajille.
- Hallituksen terveisiä julkaistaan kotisivuilla kokousten jälkeen.

2. Yhteistoiminta

- Hallitus pitää yhteyttä mahdollisimman moniin kansainvälisiin rotuyhdistyksiin. Yhdistys pitää tärkeänä myös uusien suhteiden solmimista ja ylläpitämistä kasvattajiin. Hallitus huolehtii siitä, että Ruotsin glenniyhdistykselle toimitetaan sähköinen Glenniväki-lehti.
- Suomen Glennit ry on mukana Suomen Terrierijärjestön toiminnassa osallistumalla mm. näyttelyiden talokootoihin. Osallistutaan järjestön hallitukseen edelleen.
- Suomen Glennit ry on mukana Pohjois-Hämeen Kennelpiiri ry:n toiminnassa mm. osallistumalla näyttelyiden järjestämiseen ja koulutustoimintaan.

3. Jalostustoiminta

- Hallitus valitsee jalostustoimikunnan puheenjohtajan ja 2-3 jäsentä. Jalostustoimikunnan toiminta on tärkeää ja siitä pitää tiedottaa jäsenistölle.
- Suomen Glennit ry:n pentuvälitykseen otetaan vain yhdistyksen jäsenten pentueita edellyttäen, että ne ovat jalostuksen tavoiteohjelman (JTO:n) mukaisia.
- Jalostuksen apuna käytetään tarvittaessa Suomen Terrierijärjestön jalostusvastaavaa ja Suomen Kennelliiton jalostusneuvontaa.
- Jalostustoimikunta kokoontuu vähintään kerran vuodessa ja huolehtii jalostuksen tavoiteohjelman mukaisista sekä vuosikokouksen tai hallituksen sille määräämistä tehtävistä.
- Tavoitteena on PEVISA-ohjelman laatiminen rodulle siten, että työ käynnistetään vuonna 2019.

4. Terveystoiminta

- Tutkitaan mahdollisuutta sisällyttää epäviralliset etuosan kuvaustutkimukset korvattavien tutkimusten joukkoon.
- Terveyslauseuntoja seurataan Kennelliiton jalostustietojärjestelmästä ja mahdollisuuksien mukaan kerätään tietoa myös ulkomailta.
- Joukkotarkastus (verinäytteiden keräys geenitestiä varten sekä polvi- ja sydäntutkimus) pyritään järjestämään kerran vuoden aikana, esimerkiksi erikoisnäyttelyviikonloppuna.
- PRA-geenitestien tuloksia kerätään ja niitä julkaistaan yhdistyksen kotisivuilla. Yhdistyksen käyttöön luovutetuista testituloksista maksetaan 10 euron korvaus/koira.
- Lonkkakuvausten virallisia tuloksia tuetaan maksamalla 60 euron korvaus/jäsenen koira.
- Hallitus voi korvata myös muita tutkimuksia harkinnan mukaan.

5. Näyttelytoiminta

- Virallinen erikoisnäyttely järjestetään lauantaina 29.6.2019 Lautsian lomakeskuksessa Hauholla.
- Vuoden näyttelyglenni -kilpailu jatkuu.

6. Koetoiminta

- Järjestetään MH-luonnekuvaus syyskuussa.
- Järjestetään MEJÄ-luento maaliskuussa lajin esittelyksi ja käynnistetään MEJÄ-kokeen valmistelu vuodelle 2020.

7. Muu mahdollinen toiminta

- Hallitus voi ottaa kohtuuhintaisen ulkopuolisen tahon tekemään näytteenoton joukkotarkastuksen yhteydessä.
 - Tuetaan hakemuksien perusteella glennien yhteistouhujäsenillä Suomea.
 - Pyritään järjestämään näyttelykoulutusta muun muassa Tampereella.
 - Järjestetään trimmauskurssi Etelä-Suomessa.
 - Glenniväki-lehteen kerätään vinkkejä näyttelykoulutuksista ja koirauimahalleista.
-



KUVA Tiina Assinen

Hallituksen uusi sihteeri ja varajäsenen esittäytyy

Nimeni on **Niina Suoranta** ja asun Jyväskylässä yhdessä Gildea-nimisen glennitytön kanssa. Glennit ovat kuuluneet elämäni vuodesta 2010, mutta Gildea, Gleann Gildea with Nelli tuli sulostuttamaan arkeani 2016 joulukuussa ja on Tiinan ja minun yhteinen sydänpöytä.

Gildean toivotaan pyöräyttävän tulevaisuudessa maailmaan ensimmäiset kennel Foggy Forest´ s pennut.

Työnantajani on Jyväskylän kaupunki ja työskentelen päiväkotiapulaisena pienessä päiväkodissa (noin 50 henkilöä) ja vastaan siellä keittiöstä.

Glennit ry:n hallituksessa olen toiminut aikaisemminkin vara-jäsenenä, mutta sihteerin pesti on uusi... katsotaan miten lähtee hoitumaan tietokonetta/-tekniikkaa inhoavalta ihmiseltä ;)



Suomen Glennit ry tukee glennien virallisia terveystutkimuksia sekä yhteistouhuiluja

KORVAUKSET JÄSENILLE VIRALLISISTA LONKKAKUVAUKSISTA

- ◆ Yhdistys maksaa jäsenilleen korvausta virallisista lonkkakuvauksista 60 € / jäsenen koira vuonna 2019 tutkituista koirista.
- ◆ PRA-geenitestistä korvataan edelleen 10 € / jäsenen koira
- ◆ Ohjeet korvausten hakemiseen
www.glennit.fi → Jalostus → Lonkkakuvat ja PRA-geenitestit → Korvaukset

YHDISTYS TUKEE GLENNIEN YHTEISTOUHUJA ERIPUOLILLA SUOMEA VAPAAMUOTOISTEN HAKEMUSTEN PERUSTEELLA

- ◆ Esim. glenneille kohdennettujen koulutusten / kurssien järjestelykuluihin osallistuminen (tilavuokrat yms.)
- ◆ hakemukset: hallitus@glennit.fi

Shoppaa kivat
glenniaiheiset
tavarat
putiikistamme!

glennit.fi/glenniputiikki

5 e / kpl
+ postikulut
2,70 e



PARKKIKIEKKO
Glennilogolla

ALMA ON UUSI KENNELLIITON KAVERIKOIRA

Alma (Rosears Kate The Duchess) on poikkeuksellinen glenni: super-ihmis-rakas ja kaikkien koirien kaveri.

TEKSTI JA KUVA Anne Kaskela


Almalla on hieno näyttelyura titteleineen, mutta jo pari vuotta olen koittanut saada aikataulut sopimaan, että pääsisimme osallistumaan viralliselle Kennelliiton Kaverikoira-kurssille, jotta Alman lahjat pääsisivät oikeuksiinsa ja hyödyksi. Tänä keväänä meillä oli mahdollisuus hakea kurssille ja meidät hyväksyttiin. Maaliskuussa sitten osallistuimme viikonlopun kestäväälle kurssille Kouvolassa ja kurssin vetäjänä toimi kokenut Ulla Marttinen Imatralta. Kurssi oli antoisa ja Alma osoittautui nimensä (Alma=lempeä) veroiseksi kaikkien kaveriksi. Loppukokeessa ”mummo” nukkui sängyssä peiton alla ja hämmästyksellemme Alma ponkaisi kysymättä tämän syliin ja alkoi nuolla kasvoja. Nytpä jatkossa tiedän, että Alma voi olla aika spontaani glenni ja osaan varoa. ”Mummo” oli kyllä ilahtunut saamastaan lämpimästä huomiosta :)

Almalla on yksi vakiopaikka Pyhtään Mäntyrinteen palvelutalossa, jossa

käymme kahdella osastolla. Muihinkin kaverikoira-tapaamisiin osallistumme, milloin vain pääsemme. Nytkin on jo sovittu Leporannan palvelutalokeikka Pyhtäällä, Kehitysvammaisten leirillä käynti ja Kotkan Meripäiväparaati. (Jos on helle Alma jättää tämän kyllä väliin)

Kennelliiton kaverikoira-toiminta

Suomen Kennelliiton kaverikoira-toiminta on alkanut vuonna 2001. Kaverikoira-nimike on patentti- ja rekisterihallituksen rekisteröimä ja Kaverikoira-nimeä voivat käyttää vain Kennelliiton ryhmissä toimivat koirakot. Muitakin samankaltaisia uudempia toimijoita on Suomessa (Karva-kaverit). Kennelliiton kaverikoira-toiminnan ideana on, että läsnäolollaan, huomion antamisella ja kosketuksella koirat saavat aikaan hyviä vaikutuksia asiakkaisissa. Kaverikoira-tapaaminen ei ole kuitenkaan terapiatilanne. Koiranomistajan motiivina kaverikoira-toimintaan lähtemisessä tulee olla aito halu



KAVERIKOIRAVIERAILUT

Kaverikoira lähtee vierailukäynnille aina edustus-
kunnossa. Käynneille lähtee vähintään kaksi
koirakkoa vierailupaikan koosta ja asiakkaiden
määrästä riippuen. Ryhmissä aktiivisesti toimiville
Kaverikoirille myönnetään työasuksi KENNELLIITON
ORANSSI KAVERIKOIRAHUIVI. Kaverikoirahuivia ei
anneta heti vaan se ansaitaan noin kymmenellä
käyntikerralla, joten Almakin saanee huivinsa
syksyllä.

jakaa oman koiran ystävyys ja pyyteetön huomio jonkun sellaisen henkilön kanssa, jolla ei ole mahdollisuutta pitää omaa koiraa. Kaverikoiratoiminta ei vaadi ajallisesti kovinkaan paljon, mutta vaikutukset vierailupaikoissa ovat mittavat. Saat hyvän mielen kanssakäymisestä, ja koirasikin oppii luultavasti hyvin äkkiä, mikä vierailujen tarkoitus on.

Lemmikkien vaikutuksia ihmisiin on tutkittu paljon. Kiistattomasti voidaan osoittaa useita lemmikkien hyvää tekeviä fyysisiä ja psyykkisiä vaikutuksia (silittäminen laskee verenpainetta, lemmikki tuo turvallisuuden tunnetta, antaa seuraa yksinäisille, rauhoittaa stressissä). Satunnainenkin kohtaaminen eläimen kanssa voi olla jollekin ihmiselle ikimuistoinen ja tuottaa hänelle iloa pitkäksi aikaa.

Kaverikoiratoiminta perustuu vapaaehtoisuuteen, siitä ei saa rahallista hyötyä. Siitä saa lisää aktiivista harrastustoimintaa oman koiran kanssa sekä paljon uusia tuttavuuksia.

Mukaan toimintaan?

Kaverikoiraohjaajan tulee olla täysi-ikäinen ja Suomen Kennelliiton jäsen. Kaverikoiratoiminta on valtakunnallista ja siinä on omat yhtenäiset ohjeet. Kaverikoiratoiminnassa mukana oleminen edellyttää sitoutumista. Vierailupaikoissa toimitaan kaverikoiraryhmän ja vierailukohteen kanssa yhdessä etukäteen sovittujen toimintatapojen mukaisesti. Vierailujen pääosassa ovat asiakkaat ja kaverikoirat, ohjaajat ovat sivuosassa. Kaverikoiratyössä toimimisen kulmakiviä ovat luotettavuus ja vaitiolovelvollisuus. Kaverikoirakko on aina Kennelliiton edustaja.

Kaverikoiran tulee olla terve, hyväkuntoinen yli 2-vuotias ja nauttia vieraiden ihmisten kohtaamisesta. Koiralle on jo kertynyt kokemusta erilaisista ihmisistä, paikoista ja tilanteista. Se ei häkelly erikoisista hajuista, liukkaista

lattioista, portaista tai yllättävistä liikkeistä tai äänistä.

Koiran on tultava toimeen myös muiden koirien kanssa. Koiran rodulla tai roduttomuudella ei ole merkitystä.

Jokainen koiranohjaaja on itse vastuussa itsestään ja koirastaan, Kennelliitolla on vastuuvakuutus kaikille koulutuksen saaneille koirakoille rekisteröityjen käyntien ajaksi.

Jos koet koirasi ja itsesi sopivaksi kaverikoiratoimintaan, voit ottaa yhteyttä paikkakuntasi kaverikoiraryhmään. Sieltä sinut ohjataan pyrkimään koulutukseen. Kennelpiirin kaverikoiravastava lähettää ensin esitietokaavakkeen ja sen mukaan voidaan tehdä ensimmäinen karsinta mukaan pyrkivistä koirista. Kaverikoirakurssille hyväksytyt koiranomistajat on ensin muutamia kertoja mukana tarkkailijana ilman koiraa.

Kaverikoiratoiminnan koulutuksessa tarkoituksena on korostaa koiranohjaajan vastuuta ja hänen harkintakykynsä merkitystä toiminnassa. Näin kaikille osapuolille jää myönteinen muisto vierailusta.



Kaverikoirat
kurssimateriaali

Kadonneen jäljillä

TEKSTI JA KUVA Anna Leena Flink



SUNNUNTAINA 31.3. meitä oli kokoontunut kymmenkunta innokasta glennin omistajaa ylituomari **Karla Sohlmanin** MEJÄ -kurssille Pirkanhovi Lempäälään. MEJÄ eli metsästyskoirien jälkikoe harrastuksena ei ehkä kaikille glennien omistajille ole kovin tuttu, mutta glenneistäkin varmasti löytyy yksilöitä, joille jäljestäminen on helppoa ja mielekästä. Onhan glenni kuitenkin alun perin irlantilainen sekatyöläinen, joka on metsästännyt kettuja ja mäyriä. Omistajan/ohjaajan näkökulmasta harrastus opettaa luottamaan koiran toimintaan ja pääsee ulkoilemaan Suomen kauniisiin, joskin välillä hieman haastaviinkin metsämaisemiin, samalla myös unohtamaan kaikki arjen kiireet - mielenrauhaa.

MEJÄ

Metsästyskoirien jälkikokeen tarkoituksena ja ensisijaisena tehtävänä on testata koiran kykyä jäljestää haavoittunutta riistaeläintä. Kokeessa on kaksi luokkaa avoin luokka (AVO) ja voittajaluokka (VOI). Kokeeseen voivat osallistua Kennelliiton rekisteröinti-, rokotus- ja tunnistusmerkintävaatimukset täyttävät koirat, joilla on näyttelypalkinto. Avoimessa luokassa saa

vähintään yhdeksän kuukauden ikäinen koira osallistua ilman näyttelypalkintoa. Kaksi kertaa avoimen luokan ensimmäisen palkinnon saatuaan koira siirtyy VOI-luokkaan. Koemuodosta voi saada myös jäljestämivalion arvon (FIN JVA) Kennelliiton sääntöjen mukaisesti.

Kokeessa tiivistetysti tapahtuu: metsään on vedetty verijälki, jota koiran tulisi itsenäisesti seurata. AVO -luokan jäljen tulee olla vähintään 12 tunnin ikäinen, ja VOI -luokassa 18 tunnin ikäinen. Jälki alkaa lähdestä, siinä on makuut ja päättyy kaatoon. Veri jaetaan em. kaikkiin kohtiin yhtä paljon. Jälkien pituus on 900-1400 metriä luokasta riippuen. Jokaiselle koiralle arvotaan kokeen alussa oma jälki, joka on siis tehty muun kuin koiran omistajan toimesta edellisenä päivänä. Jälki on piilomerkitty maastoon siten, ettei koiran ohjaaja tiedä sen sijaintia. Tuomarin apuna on opas, joka on ollut merkitsemässä ja verittämässä jäljen, ja osaa näin kertoa tuomarille jäljen sijainnin tarkasti. Tuomari arvioi koko ajan koiran työskentelyä ja pisteyttää sen erillisen taulukon mukaisesti. Ennen kokeen alkua testataan koiran paukkuarkuus. Paukkuarka koira ei pääse kokeeseen.

Ohitukset & kohtaamiset

MALTILLISIKSI GLENNINKIN KANSSA

TEKSTI JA KUVAT Sanna Savilahti

BAT 2.0 (*behavior adjustment training*) on amerikkalaisen koirankouluttaja **Grisha Stewartin** kehittämä menetelmä. Se koostuu koiran elekielen lukemisesta, uudenlaisista hihnankäyttökniikoista, järjestetyistä BAT-treenisessioista ja arjen selviytymiskeinoista. Menetelmä on niin kokonaisvaltainen, että BATin ja uudemman 2.0 version Suomeen tuonut koira- ja kissakoulu Heiluvan Hännän perustaja **Miira Hellsten** on kuvaillut sitä elämäntavaksi.

PERUSTIETOA BAT 2.0 MENETelmäSTÄ JA TREENEISTÄ

BAT 2.0:ssa olennaista on, että koira opetetaan oppimaan itse. Ihmisen tärkein tehtävä on luoda koiralle sellaiset olosuhteet, joissa tämä on mahdollista. Toki BAT on myös vuorovaikutteista ja ihminen auttaa koira vaikeimmissa paikoissa. Treeneissä koiran annetaan ottaa tilaa ja käyttää sille luontaisia rauhoittavia signaaleja.

Koiran epätoivottu käytös voi esimerkiksi ohitustilanteissa pahentua sillä, että koira pakotetaan toistuvasti liian lähelle jotain pelottavaa tai ärsyttävää. Jos koira ahdistuu vastaantulevasta koirasta, ainoa mitä se yrittää, on tilan-

teesta selviytyminen. Toisille se tarkoittaa haukkumista, rähjäämistä tai riuhtomista ja jokainen tällainen tilanne vain vahvistaa käytöstä. Vaikka koiria ja ihmisiä ei kannata kaikissa asioissa vertailla, voi silti miettiä miltä seuraava tilanne tuntuisi. Olet lenkillä parhaan kaverisi kanssa. Näet edessäpäin jotain mikä saa sinut saman tien valpastumaan ja tuntemaan olosi epämukavaksi. Kaverisi reagoi tilanteeseen tiukentamalla otettaan sinusta, kaivamalla taskusta suklaapalan ja alkamalla höpötellä, että mennään hienosti ohi vaan, katsot minua koko ajan silmiin, et vilkuile muualle ja saat sen jälkeen herkkua. Ei ohitus ainakaan helppo

olisi. Toinen vaihtoehto voisi olla, että kaverisi alkaisi tiuskimaan sinulle, ”lopeta heti paikalla, nyt mennään vaan!”. Voisi olla, että hermo menisi lopullisesti. Koira saattaisi myös ajatella, että hieno juttu, nyt me rähjätään yhdessä!

BAT-treeneissä koiralle luodaan turvallisia tilanteita, jossa koira voi oppia sosiaalisia taitoja ja itseluottamusta. Toiset koirat oppivat BATin avulla sen, että kivoihinkaan kohtaamistilanteisiin ei mennä täysiä, koska se ei aina ole toiselle koiralle mukavaa. Glennien kohtaamiset ovat usein vauhdikkaita, mutta monet koirat toivovat rauhallisempaa tervehdymistä. Toiset eivät tietenkään BATinkaan avulla voi koskaan



kohdata vieraita koiria nenäysten. Tällöin tavoitteena ovat maltilliset ohitukset. BAT auttaa vieraiden koirien kohtaamisessa, mutta sitä voi hyödyntää myös, jos koira jännittyy esim. vieraista ihmisistä, skeittilauoista, melua pitävistä työkoneista tms.

BAT 2.0 -treeneissä koira johdetaan kulkua eikä ihminen määrää, mihin suuntaan esim. puistossa mennään. Treeneissä käytetään pitkää (meillä 4,5 m) hihnaa, jonka avulla koiralle tulee tunne, että sillä on omaa tilaa. Hihnan käyttöä opettelimme Miiran seminaarissa ensin ihmisten kesken eli siihenkin on omat sekä koiralle että ihmisille ergonomiset tekniikkansa. BAT-treenit voivat

näyttää hassulta, koiran kanssa kuljeskellaan ympäri puistoa ennalta järjestetyn häiriökoiran tehdessä samaa. Parhaimmillaan treeni näyttää siltä, ettei koiran kanssa varsinaisesti tehdä mitään. Ja jopa tämä vie voimat, BAT-treenit vaativat ihmiseltä 100 % keskittymistä koiraan, jotta mahdollisia epätoivottuja tilanteita saadaan ennaltaehkäistyä tai viimeistään katkaistua. Tilanteisiin puuttuminen on tietenkin helpompaa siinä vaiheessa, kun koiran kierrokset ovat vasta nousussa eikä se vielä huuda pää punaisena. Päämääränä onkin, että koira pysyy omilla päätöksillään reaktiokynnyksen alapuolella. Minusta mielenkiin-

toisinta BAT-treenissä on koiran elekielen ja reaktiotapojen oppiminen koko ajan paremmin. Tavallisista lenkeistäkin tulee mielenkiintoisempia, kun seuraa koiran sisäistä ja ulospäin suuntautuvaa viestintää.

Ainakin meille ja varmasti monelle muullekin haastavimpia tilanteita ovat ne, joissa koira jää tuijottamaan toista koiraa, treeneissä tai arjessa. Grisha Stewart on käyttänyt kahden sekunnin sääntöä eli koiran tulisi itse pysyä katkaisemaan tuijotus kahden sekunnin kuluessa. Tämä on toisaalta kohteliasta toista koiraa kohtaan ja toisaalta pidempi tuijotus kiihdyttää koiraa itseään, on sitten kyse positiivisesta tai



↑ Kuonokosketus. Korvaavalla käytöksellä/tempulla koiralla säilyy hyvä mielentila haastavissa ohitustilanteissa.

negatiivisesta mielentilasta. Tämäkään sääntö ei ole aina pätevä, Latten kanssa koetan katkaista tuijotuksen oikeastaan samantien, vilkaista saa vaikka useamman kerran, mutta tuijotuksen riski on aina kierroksille meneminen, joko liian innokkaana tai hermostuneena.

Varsinaisten häiriökoirien kanssa tehtävien BAT-treenien lisäksi pitäisi pärjätä myös arjessa. Aina ohituksille ei ole kymmentä metriä tilaa ja toki onnistumiset luonnollisissa ympäristöissä motivoivat kumpaakin osapuolta jatkamaan. Koiralle onkin hyvä opettaa joitain korvaavia käytöksiä ja temppuja, joilla sen voi pitää kiireisenä ja iloisessa mielentilassa myös vaikeimmissa tilanteissa. Latten kanssa käytämme kuonokosketusta niissä tilanteissa, kun toinen koira kiinnostaa aivan valtavasti ja pelkkä battailu ei riitä. Kuonokosketuksen hyvä puoli on myös se, että sillä pystyn ohjaamaan Latten toiselle puolelleni ilman hihnan kiristymistä. BAT 2.0 ei siis sulje pois korvaavien käytösten hyödyntämistä vaan laajentaa työkalupakkia reaktiivisen koiran kanssa, jolloin koiran ei kaikissa tilanteissa tarvitsi olla käskyn alla vaan se voi myös selviytyä itse.

MEIDÄN BAT 2.0 TREENIT

Latten ja minun BAT 2.0 koulutus alkoi sillä, että Latte jäi kotimieheksi ja minä suuntasin neljänä eri päivänä Miira Hellstenin

luennoille, jotka koostuivat varsinaisen BATin lisäksi mm. koiran elekielestä ja stressistä, koiran epätoivotun käytöksen ratkaisemisesta ja koiran motivoinnista. Oli mukavaa sekä kerrata vanhaa tuttua asiaa että saada aivan uusia oivalluksia.

Koulutuksemme jatkui kahden kerran yksilötreenillä ilman häiriökoiraa. Näillä käynneillä Miira tutustui Latteen, minuun ja meidän molempien toimintatapoihin. Lisäksi harjoittelimme kuonokosketusta ja vahvistimme

"Koiralle on hyvä opettaa joitain korvaavia käytöksiä ja temppuja, joilla sen voi pitää kiireisenä ja iloisessa mielentilassa myös vaikeimmissa tilanteissa."

istumista. Temppujen harjoittelun lisäksi yksi kotitehtävämme oli tehdä kivoja juttuja yhdessä, mennä mahdollisimman rauhalliseen paikkaan ja vain nauttia toistemme seurasta ja luonnosta. Ennen koko kurssia olin kirjoittanut ensitietolomakkeeseen pitkät pätkät meidän arjesta ja haasteista Latten kanssa. Viimeinen kohta lomakkeessa oli, että omaa koiraa sai kehua niin paljon kuin sielu sietä. Vaikken toki missään vaiheessa ollut ajatellut, etteikö

Lattessa olisi valtavasti ihania puolia, oli vaikeimmalla hetkellä voimauttavaa vuodattaa paperille kaikki siitä, miksi se on niin rakas eikä vai hankala.

Loput kolme yksilötreeniä tehtiin kolmessa eri puistossa häiriökoirien kanssa. Ensimmäisellä kerralla häiriökoiramme oli rescue-taustainen Heidi, joka on itse saanut BATin kautta rohkeutta ja luottamusta sosiaalsiin tilanteisiin. Häiriökoiran tulee olla sellainen, että se ei itse kiihdy, vaikka koulutettava koira niin tekisikin.

Ensimmäinen kerta tuntui omalta osaltani pelkältä sähläykseltä, kädet olivat solmussa pitkän hihnan kanssa, heittelin nameja maahan juuri siihen suuntaan missä ohimenevä koira oli, Miira ohjasi Lattea suurimman osan ajasta. Latte ei alun perin kiihtynyt niinkään Heidistä vaan toisesta puistossa kulkevasta koirasta ja tämän jälkeen päähän otti kaikki. Miira opetti, että jos koira käy jo niin kierroksilla,

ettei yksinkertaisesti pääse tilanteesta eteenpäin, on BATissakin mentävä ohjaamaan se valjaista toiseen suuntaan ja rauhallisen topakasti, ei vihaisesti, sanoen että "nyt riittää, jatketaan muita juttuja". Ensimmäisen treenin vaikeimman tilanteen jälkeen Miira huomautti minulle, että Latte ei itseasiassa rähjänyt missään kohtaan vaan haukkui. Sekin on epätoivottua käytöstä, mutta silti asioilla on vissi ero. Miira totesi, että Latten haukkuminen on

pitkästi opittua käytöstä, ei niin vahvaa epävarmuutta mitä olin ajatellut. Latten käytöksessä näkyi myös melkoinen jääräpäisyys mikä tietysti vaatii minulta vähintään yhtä paljon kärsivällisyyttä ja johdonmukaisuutta.

Ensimmäisen treenin jälkeen itselläni oli entistä sekavampi olo ja mietin, toimiiko BAT sittenkään glennille. Voisiko olla niin, että Latte vähät välittää rauhoittavien signaalien käyttämisestä ja oikeasti haluaakin vaan huu-della ja näyttää keskaria. Mutta niin vain jo toisen treenin jälkeen aloin uskoa menetelmään. Meillä oli häiriökoirana vanha herra Max. Edelleen kuljimme isossa puistossa melkoisen kaukana Maxista, mutta temput alkoivat tepsyä. Maxin huomattessaan Latte kiristi hihnan, jäi tuijottamaan Maxia, minä löysäsin hihnaa ja me kutsuimme Lattea touhuamaan jotain muuta. Toimi! Yksittäisiä, turhautuneita haukahduksia tuli edelleen, mutta Latte osasi lopettaa. Lopputreenistä pystyimme jo vetämättä kävelemään Maxin perässä ja Lattelle riitti palkinnoksi, että se sai haistella Maxin jälkiä.

Kolmannella treenikerralla Latte käytti entistä enemmän rauhoittavia signaaleja. Häiriökoirana oli tuttu Heidi, mutta puistossa kulki jälleen myös muita koiria ja ympäristö oli muuten vilkas. Muiden koirien mennessä ohii Latte jäi haistelemaan maata, käänsi kylkeä pois päin koirista ja lähti innolla mukaan kuonokosketuksiin sekä tarjosi istumista. Treenikertojen välissä olimme

treenanneet ahkerasti arjessa. Sehän ei vie edes ylimääräistä aikaa, kun kaikki tehdään normaalisti iltalenkillä. Miira totesi, että Latten kanssa helpottaa valtavasti se, ettei se juuri huomioi ympäristön levottomuutta. Toisia koiria olisi jännittänyt jo jatkuva ohimenevien autojen jono, ison päiväkodin lasten äänet jne.

Battailun aloittamisen jälkeen meillä on ollut arjessamme myös ei niin hyviä lenkkejä. Yhden rannan näyttelyviikonlopun jälkeen Latte räyhäsi, ei vain haukkunut,

"Mokia ei tarvitse pelätä eivätkä ne ole tehneet meistä kummastakaan huonompaa, todennäköisesti päinvastoin."

kaikille vastaantuleville koirille. Hetken mietin, että olemmeko taas alkupisteessä. Sitten totesin, että meillä oli vain huono päivä ja Latte oli super-väsynyt. Olin oikeassa, seuraava lenkki meni hyvin. Tulin myös oppineeksi jotain. Vastaavassa tilanteessa tein seuraavalla kerralla niin, että vein Latten lenkille paikkaan, jossa muita koiria ei tule vastaan ja palasimme lähiöömme, kun se oli taas levännyt oma itsensä. Onkin tärkeä muistaa, että koiraa treenatessa omista mokista oppii. Mokia ei tarvitse pelätä eivätkä ne ole tehneet meistä kummastakaan huonompaa, to-

dennäköisesti päinvastoin.

Kerron vielä siitä, kun muutama viikko BAT 2.0 -kurssin päättymisen jälkeen menimme ylimääräiselle treenille Miiran kanssa. Miten ylpeä olin kertoessani Latten edistyksestä! Se oli alkanut battailla ihan itse, se oli oikeasti sisäistänyt asioita. Meillä oli lenkeillä entistä enemmän tilanteita, joissa Latte katsoi vierasta koiraa hetken, mutta löysätessäni hihnaa, se kääntyi-kin ja juoksi luokseni kaikella lattemaisella riemulla mikä siitä vain irti lähti, "Hei huomaatko Sanna, mä OSAAAAN!". Edelleen palkkaan Lattea melko paljon, vaikka pidemmän päälle koiralle voi riittää se, että tilanne pysyy rauhallisena ja sillä itsellään on parempi olla. Lisäksi houkuttelen, jos huomaan, että Latte jää tuijottamaan sekuntia pidemmäksi ajaksi. Tätä kirjoittaessani vastaan tulee koiria, joiden kohdalla Latte ei pysty pitämään suutaan kiinni, yleensä jos toinen koira tuijottaa liikaa tai haukkuu ensin. Tavallisen jalkakäytävän leveydellä en vieläkään edes yritä ohituksia, koska en halua ottaa takapakkia. Mutta silti, kyllä Latte osaa! Extra treenikerralla päädyimme lopulta siihen, että olimme yhteislenkillä Maxin kanssa, kuljimme muutaman metrin läheisyydellä pitkät pätkät ongelmitta. Latte koetti jopa haastaa Maxia leikkiin, mutta toisaalta ymmärsi lopettaa, kun Max ei korvaansa lotkauttanut. Minua vähän jopa huvitti, että tajusiko Latte viihtyvänsä niin hyvin uroskoiran seurassa.



- ↑ Kuonokosketusta seuraa taskusta kaivettu palkka.
- ← BATissa kuljetaan pitkällä hinnalla ja koiran ehdoilla.

LISÄTIETOA MM.

Grisha Stewardin kotisivut
grishastewart.com

Kirja
Grisha Stewart
*Behavior adjustment training
2.0: New Practical Techniques
for Fear, Frustration, and
Aggression in Dogs*

Miira Hellsten
Rähjäämätön ja
arkailematon koira
(BAT 2.0) -seminaari

Ilo tuo iloa *koulupäivään*

Ilo (Gleann Juicy Jezebel) on puoli-toistavuotias kasvatus- ja kuntoutuskoira, joka työskentelee koulukoirona yläkoulussa Kokkolassa.

TEKSTI JA KUVAT Pirjo Saimala

MISTÄ ON KYSYMYS?

Koiran läsnäololla koululuokassa on havaittu useita positiivisia vaikutuksia. Se mm. lisää motivaatiota ja kouluviihtyvyyttä, sen avulla voidaan harjoitella sosiaalisia sekä tunne- ja vuorovaikutustaitoja, vahvistaa minäkuvaa sekä auttaa keskittymisen ja tarkkaavaisuuden suuntaamisessa. Koira hyväksyy kaikki, se ei arvostele. Se ei myöskään onnistu aina kaikessa, mikä tuo huumoria tilanteeseen.

Koira-avusteisessa pedagogiikassa toiminta on aina tavoitteellista ja merkityksellistä, mikä erottaa sen mm. kaveri- ja lukukoiratoiminnasta. Koiran ohjaaja on kasvatusalan ammattilainen ja koira on läpäissyt soveltuvuustestin, jossa testataan koiran käyttäytymistä erilaisissa tilanteissa. Lopullinen pätevytyminen tapahtuu työnäytössä.

MATKA KOULUKOIRAKSI

Toimin ohjaajana yläkoulussa ja olin jo tovin pyöritellyt mielessäni ajatusta koirasta työparina. Minkälainen koira sitten olisi hyvä koulutyöläinen? Sen tulisi olla luonteeltaan rauhallinen ja sosiaalinen, pitää koskettelusta, ottaa itsenäisesti kontak-

tia ihmisiin ja nauttia toiminnasta ihmisten parissa. Se ei saisi olla arka eikä missään tapauksessa aggressiivinen.

Kun pennun hankinta tuli ajankohtaiseksi kerroin suunnitelmistani tutulle kasvattajalle. Sattumaa oli, että lähistöllämme syntyi glennipentue, josta meille valikoitui pahnnapohjimmainen, pieni ja reipas, maailman ihanin tyttöpentu Ilo.

Ilo aloitti tutustumisen tulevaan työympäristöönsä heti seuraavana päivänä kotiuduttuaan. Sitä sosiaalistettiin erilaisiin ääniin, alustoihin, ihmisiin, koiriin, kulkuvälineisiin, hissiin, portaisiin yms. Rauhoittuminen ja paikallaan oleminen on yksi tärkeimmistä asioista, mitä koulupäivän aikana tehdään. Niinpä istuimme tuntitolkulla kahviloissa harjoittelemassa sitä. Ilon luovutus sattui sopivasti joulun alle, joten hengailimme kauppakeskuksessa ja joulumyyjäisissä totuttelemassa erilaisiin ihmisiin ja ihmisvilinään. Osallistuttiinpa yhdessä myös kankaanpainokurssille!


Luottamus koiran ja ohjaajan välillä on a ja o. Se ei synny hetkessä ja sitä pitää vaalia. Molempien



Ilo työn touhussa. Yhteinen hellyyshetki on palkka sekä oppilaalle että koiralle.



Olen koulukoira Ilo ja olen tänään töissä tässä luokassa.



Lisätietoa
koira-avusteisesta
työskentelystä löytyy
[www.kasvatus-
kuntoutuskoirat.fi](http://www.kasvatus-
kuntoutuskoirat.fi)

on luotettava toisiinsa tilanteessa kuin tilanteessa. Olemme harjoitelleet yhteistyötä paljon ammattilaisten ohjauksessa. Ensimmäisen pentukurssin Ilo aloitti 8 viikon ikäisenä ja on sen jälkeen käynyt mm. uimakoulussa, arkitottelevaisuuskursseilla, jumppa- ja kehonhallintatunneilla, nose workissa ja rally-tokossa.

Ohjaajana olen käynyt Opetushallituksen rahoittaman täydennyskoulutuksen (10 op), jonka Jyväskylän Ammattikorkeakoulu ja Koirat kasvatusta - ja kuntoutustyössä ry järjestivät. Koulutuksen yhteydessä järjestettiin myös soveltuvuustesti, jonka Ilo läpäisi. Tulevaisuudessa hämmöittää vielä työnäyttöä.

MITÄ TÖISSÄ TEHDÄÄN JA MITÄ TAITOJA PITÄÄ OSATA?

Ilo aloitti ”virassaan” huhtikuun alussa. Se on työskennellyt kerran viikossa kolme tuntia kerrallaan. Sen enempään ei pienen koiran resurssit vielä riitä, työnäyttöä pitää pysyä kivana.

Tarpeellisia taitoja koiralle ovat perustaidot kuten luopuminen, lähellä pysyminen, paikalle rauhoittu-

minen ja kohteiden käyttö. Näitä harjoiteltu ja harjoitellaan jatkuvasti eri tilanteissa ja paikoissa.

Ilon toimenkuvaan kuuluu mm. tervehtimistä, raputeltavana ja pajattavana oloa, pientä perustemp-puilua (istu, maahan, tassu, pyöri, jne.), rauhassa paikallaan istumista tai makoilua, pallon tai nopan pyöritystä sekä hyvän olon ja ilon tuomista.

Lyhyen uransa aikana Ilo on jo kunnostautunut erityisesti matematiikan tehtävien motivoijana. Siinä, missä ilman Iloa tehdään kaksi tehtävää tunnissa, tehdään Ilon kanssa jopa kaksi sivua! Yhteinen hellyyshetki on palkka sekä oppilaalle että koiralle. Ilolla on myös taito vaistota, kuka sitä eniten tarvitsee. Jos joku oppilaista on allapäin, huomaan Ilon hakeutuvan hänen viereensä ja sitten jo käsi rapsuttaakin karvaista lohduttajaa. Koirapelkoakin Ilo on vähentänyt. Oppilaidemme mielestä Ilo on aivan ihana, kun se on niin pieni ja pehmainen... ja hassu.

*Ilon elämää voit seurata Instagramissa:
[@ilo_koulukoira](https://www.instagram.com/ilo_koulukoira)*

GLENNI-ERI & TOUHUPÄIVÄ

29.–30.6.2019

Lautsian lomakylä, Hauho

GLEN OF IMAALINTERRIERIEN ERIKOISNÄYTTELY LA 29.6.2019

Virallinen arvostelu alkaa klo 12.

Tuomarina toimii Mary McDaniel, USA (Kennel Finnabair, Glen of Imaal Terriers).

Epäviralliset kilpailut

- Klo 11.15 Lapsi ja Glenni (0-7 vuotiaat)
Klo 11.30 Juniori ja Glenni (8-17 vuotiaat)
Klo 11.45 Sohva Champion

Epävirallisiin kilpailuihin ilmoittautuminen paikan päällä.
Jäsenille ilmainen, muut 5 € /koirakko.

HUOM!

ILMOITTAUTUMINEN ERIKOISNÄYTTELYYN ON PÄÄTTYNYT.

Illalla Lautsian sauna lämpenee glenniväelle, tarjolla myös kevyttä iltapalaa!

TOUHUPÄIVÄ SU 30.6.2019 KLO 11.00 ALKAEN

Ohjelmassa leikkimielistä kilpailua, lajeina vieheenajo, taakanveto, makkaran syönti sekä tietysti "mies ja glenni" ja "lapsi ja lelu koira". Myös Noseworkiä pääsee jälleen kokeilemaan, samoin rally-tokoa. Tiedossa huvittomia hetkiä glenniemme kanssa!

Iltapäivällä on lisäksi mahdollisuus osallistua edullisiin terveys-
tutkimuksiin (ks. erillinen info).

Touhupäivä on Glennit ry:n jäsenille ilmainen.

Ei-jäsenille touhupäivän hinta 25 € / perhe. Hinta sisältää myös osallistumismaksun lauantain epävirallisiin kilpailuihin. Ei-jäsenten maksu tilillemme

FI69 4500 0010 0461 07 /Suomen Glennit ry

lisätiedoksi "touhupäivä" ja oma nimesi. Lähetä kuitti maksusta + osallistujien nimet sähköpostitse:

susanna.suban@pp.inet.fi



*Lauantaina
arpajaiset!*



*Glenniputiikki
paikalla koko
viikonlopun!*



*Tervetuloa viihtymään
vaikka koko
viikonlopuksi!*

GLENNIT KEHÄSSÄ

NÄYTTELYLIITE

Näyttelytyypit

| NÄYTTELYTYYPPI, LYHENNE | ARVOSTELLAAN (JAETAAN PER ROTU) |
|-------------------------------|--|
| Ryhmänäyttely, RN | muutama FCI-roturyhmä (SERT) |
| Kaikkien rotujen näyttely, KR | kaikki Suomessa hyväksytyt rodut (SERT) |
| Kansainvälinen näyttely, KV | kaikki Suomessa hyväksytyt rodut (SERT, CACIB) |
| Pohjoismainen näyttely, NORD | kaikki Suomessa hyväksytyt rodut (SERT, NORD-SERT) |
| Erikoisnäyttely, ER | tyypillisesti yksi rotu / roturyhmä (SERT) |

Lyhenteitä

| | |
|----------------|--|
| ROP | rotunsa paras |
| VSP | vastakkaisen sukupuolen paras |
| SERT | sertifikaatti |
| VASERT | varasertifikaatti |
| NORD-SERT | NORD-sertifikaatti |
| VARA-NORD SERT | NORD-varasertifikaatti |
| CACIB | kansainvälinen sertifikaatti |
| VARACA / VACA | varacacib |
| ROP VET | rotunsa paras veteraani |
| VSP VET | vastakkaisen sukupuolen paras veteraani |
| RYP (1) | Roturyhmän paras |
| BIS (1) | Best in Show, näyttelyn paras |
| MVA | Muotovalio |
| C.I.B | Champion International de Beauté; Kansainvälinen muotovalio |

Liettuan Voittaja 2019

Vilna KV, 9.3.2019

TUOMARI Alpay Özkan, Turkki

KUVA Kristiina Annila.



Gleann Ho Ho Hogan, Gleann Una Noonan

ROP, N, SERT, CACIB, LTV-19 ♂

Gleann Ho Ho Hogan

om. Kristiina Annila

kasv. Tiina Assinen

VSP, VN, VET-SERT, LTVV-19 ♀

Gleann Una Noonan

om. Sanna Savilahti

kasv. Tiina Assinen

Ruotsin Voittaja 2019

Sundsvall KV, 19.4.2019

TUOMARI Cindy Petterson, Ruotsi

KUVA Kristiina Annila.



Gleann Ho Ho Hogan, Finnabair Broc Rua Arda of Gleann

ROP, CACIB, SEV-19 ♂

Gleann Ho Ho Hogan

om. Kristiina Annila

kasv. Tiina Assinen

VSP, SERT, CACIB, SEV-19 ♀

Finnabair Broc Rua Arda of Gleann

om. Tiina Assinen

kasv. Mary McDaniel, Noreen O`More,

Beverly Wright-Osment, USA

VARACA ♂

Rosears Master of the House

om & kasv. Anne Kaskela



Gleann Flatbone Stiubhard, Astoreen

Reto Winner

Riika KR, Latvia 20.4.2019

TUOMARI Zaza Omarov, Georgia

ROP, SERT ♂

Gleann Flatbone Stiubhard

om. Kati ja Janne Paavola
kasv. Tiina Assinen

VSP, SERT ♀

Astoreen

om. Kati ja Janne Paavola
kasv. Susanne Brink, Ruotsi

Reto Trophy

Riika KR, Latvia 21.4.2019

TUOMARI

Krzysztof Czechowski, Puola

ROP ♂

Gleann Flatbone Stiubhard

om. Kati ja Janne Paavola
kasv. Tiina Assinen

Västerås KR, 28.4.2019

TUOMARI Paula Heikkinen-Lehkonen

ROP, SERT ♀

Rosears Kate the Duchess

om. & kasv. Anne Kaskela

VSP ♂

Gleann Emotive Emmet

om. Marianne Ahrne
kasv. Tiina Assinen



Gleann Emotive Emmet, Rosears Kate the Duchess

Uudet tittelit



KUVA Milja Honkanen.

C.I.B, **POHJ MVA**, FI MVA, SE MVA,
NO MVA, EE MVA, LV MVA, LT MVA,
 RU MVA, BAL'T MVA, RKFV JV-14,
 HeJW-14, SEJV-15, RIGAW-17 ♂

Finnabair North American Nebulon

s. 2.2.2014

om. Milja Honkanen

kasv. Mary McDaniel & Maggie Ewald, USA



KUVA Kata Rajakangas.

C.I.B, **POHJ MVA**, FI MVA, SE MVA,
NO MVA, EE MVA, LV MVA, LT MVA,
 RU MVA, BAL'T MVA, RKFV ♂

Marfidal Pleasant Surprise

s. 30.4.2014

om. Ninni Oikarinen

kasv. Leena Glans



KUVA Kristiina Annila.

POHJ MVA, FI MVA, DK MVA, SE
 MVA, **NO MVA**, **EE MVA**, **LT MVA**,
 DEJV-17, KBHV-18, **LTV-19**, **SEV-19** ♂

Gleann Ho Ho Hogan

s. 18.10.2016

om. Kristiina Annila

kasv. Tiina Assinen



KUVA Kristiina Annila.

POHJ MVA, FI MVA, DK MVA, SE
 MVA, **NO MVA**, **EE MVA**, **LT MVA**,
 DEJV-17, KBHV-18, LTV-19, SEV-19 ♀

Gleann Gildea With Nelli

s. 20.8.2016

om. Tiina Assinen & Niina Suoranta

kasv. Tiina Assinen

ISOJEN KEHIEN MENESTYJÄT

Oulainen RN 12.5.2019

ROTU- JA BISVET-TUOMARI

Tuire Okkola

RYHMÄ- JA BIS-TUOMARI

Juha Putkonen



KUVA Tiina Assinen.

RYP-1, BIS-2, BISVET-1 ♀

Gleann Una Noonan

om. Sanna Savilahti

kasv. Tiina Assinen

Ruovesi RN 27.4.2019

ROTUTUOMARI

Leni Finne

RYHMÄTUOMARI

Marjatta Pylvänäinen-Suorsa



KUVA Jessika Repo.

RYP-4 ♂

Cairdiulacht Daibhi MacMiolmor

om. Tiina Assinen & Johanna Inkeri

kasv. Gabriela Wetscherek, Itävalta

GLENNIT KEHÄSSÄ: AINEISTO-OHJE

Menestykö glennisi näyttelyssä ulkomaila? Valioituiko se tai sai jonkun uuden, hienon tittelin? Näyttelyliitteessä julkaisemme jäsenten koirien näyttelysaavutuksia kuvien kera.

Kotimaan näyttelytuloksista julkaisemme ainoastaan voittajanäyttelyiden sekä erikoisnäyttelyiden tulokset. Ryhmä- ja BIS-sijoitukset julkaisemme jäsenten ilmoitusten perusteella – ja nekin totta kai mieluiten kuvien kanssa!

Julkaisemme mielellämme muitakin glennien harrastussaavutuksia (toko, rally-toko, mejä, nosework, agility jne).

Ilmoitathan glennisi menestyksestä Glenniväen toimitukseen (glennivaki@glennit.fi) mieluiten heti tuoreeltaan. Liitä koirasi saaman tuloksen lisäksi mukaan ainakin koiran virallinen nimi sekä omistajatiedot. Tittelit-palstalla edellytämme, että ilmoitettu titteli on vahvistettu Suomen kennelliitossa (= näkyy KoiraNet-jalostustietojärjestelmässä). Mikäli lähetät kuvan, sen olisi hyvä olla painokelpoinen; esim. suoraan kamerasta/puhelimesta ladattu kuvatiedosto. Muista myös ilmoittaa kuvaajan nimi.

Seuraavan numeron aineistodeadline:

14.7.2019

GLENNI-ERI & TOUHUPÄIVÄ

29.–30.6.2019

Lautsian lomakylä, Hauho

TOUHUPÄIVÄNÄ TERVEYSTUTKIMUKSET GLENNIYSTÄVÄLLISEEN HINTAAN!

Touhupäivän päätteeksi Lautsiassa on mahdollisuus osallistua edullisiin terveystutkimuksiin:

Verinäytteenotto glennien PRA-geenitestiä varten

10 € / koira

Tutkimuslomakkeita löytyy paikan päältä. Lähetämme verinäytteet keskitetysti Biofokus LADR GMBH -laboratorioon Saksaan. Laboratorio lähettää geenitestin tulokset sekä laskun ilmoittamaasi osoitteeseen.

PRA-geenitestin hinta Suomen Glennit ry:n jäsenille

40 € (+ alv 19 %) ja ei-jäsenille 45 € (+ alv 19 %)

Alennuksen saadakseen näytteen mukana on lähetettävä jäsen-todistus. Pyydä todistus ajoissa jäsenihteeriltämme (jasensihteeri@glennit.fi) ja tulosta se mukaasi näytteenottoon.

Virallinen sydänkuuntelu

15 € /koira

Virallinen polvitutkimus

15 € /koira

Sydän- ja polvitutkimuksiin on tilattava sähköinen lähete etukäteen Kennelliiton Omakoira-palvelun kautta (ohjeet: <https://www.kennelliitto.fi/tilaaterveystutkimus>)

Ilmoittautuminen Touhupäivän terveystutkimuksiin sähköpostitse
pe 28.6.2019 mennessä: johanna.inkeri@fimnet.fi

Suomen Glennit ry – Hallitus 2019

hallitus@glennit.fi



Puheenjohtaja

Susanna Suban

Järvenpää

p. 050 502 3136

puheenjohtaja@glennit.fi

Varapuheenjohtaja

Minttu Murtomäki

Nastola

p. 040 778 0020

Jäsensihteeri, rahastonhoitaja

Mia Koskinen

Hämeenkyrö

p. 040 300 4474

jasensihteeri@glennit.fi

Varsinaiset jäsenet

Johanna Inkeri

Ylöjärvi

p. 041 539 9288

Tiina Assinen

Jumesniemi

p. 040 721 7158

Tiina Varrela

Turku

p. 040 900 0761

Varajäsenet

Varajäsen, sihteeri

Niina Suoranta

Jyväskylä

p. 050 467 3127

sihteeri@glennit.fi

Varajäsen

Milja Honkanen

Joensuu

p. 040 595 8104

Varajäsen

Elina Toivonen

Ylöjärvi

p. 040 502 0208

Muut yhteystiedot

Glenniputiikki

putiikki@glennit.fi

Glenniwebbi

webmaster@glennit.fi

Karahkan kyyditys

KUVA Pilvi Talvikangas



KUVA Anne Kaskela




KUVA Hanna Hyyryläinen



KUVA Åsa Finell

KUVA Riitta Liisa Rimaila



Kyllä se on glennillä hyvä olla takahampaissa aina karahka tai kaksi! Eihän sitä koskaan tiedä, milloin ruvetaan vaikkapa makkaranpaistoon. Polttopuiden kyydityksessä on tärkeä pitää yllä rivakkaa vauhtia: näin minimoidaan karahkan ryöstö (ihmisen tai koiratoverin toimesta). Jos makkaraita ei jostain syystä paistetakaan, voi sen sijaan maistella karahkan puukuituja. Ne kutittelevat mukavasti suolistossa!